











-  Tres Áreas de estar de 12m de diámetro:
 1. RANCHO (2024)
 2. CALISTENIA (2024)
 3. APACHETAS (2025)
-  SIETE ACCESOS a Zonas del Parque (A, B, C, D, E, F, G y H)
-  CUATRO nexos de 5m de diámetro en piedra Quintilla con bordillo.
-  CINCO nexos de 5m de diámetro en concreto
-  Mobiliario Urbano
-  766m de senderos de 1.5m de ancho.
 -  Sendero terminado 250m lineales
 -  Sendero en concreto para FUTURA etapa 25m lineales
 -  Sendero en piedra quinitilla con bordillo 195m lineales
 -  Sendero por construir en concreto 270m lineales
 Se incluyen escaleras, rampas y pasamanos

