

Guía para la elaboración de Proyectos
Administración Municipal

1) Datos generales

Descripción del Proyecto:	Mejoramiento del parque de la urbanización el Prado.		
Programación :			
Departamento responsable: Obras.		Funcionario(a) responsable:	

2) Definir el problema

(Describir de forma clara el problema o necesidad que se desea resolver con este proyecto. Las limitaciones que se han tenido, ya sea de recursos económicos como tecnológicos, ambientales, humanos)

Falta de infraestructura, infantil y recreativo y Seguridad

3) Antecedentes del proyecto

(Detallar iniciativas anteriores similares a este proyecto, describir las causas del problema que desean resolver con este proyecto)

El Parque nunca fue habilitado para el uso óptimo de los usuarios y visitantes.

4) Objetivo general

(Detallar el principal objetivo del proyecto, esto debería coincidir con la solución al problema que desean solucionar o la necesidad que desean satisfacer)

igual a la tercera.

5) Componentes

(Definir con detalle en que va a consistir el proyecto y describir cada uno de los componentes del mismo ¿Qué es lo que se quiere hacer? Incluir los mecanismos que se utilizarán para informar a la comunidad y promocionar los beneficios de este proyecto)

1. Malla Perimetral con un portón de entrada
2. Toma de agua Potable.
- 3 - encajatar y siembra de vegetación
- 4 - Instalar juego Infantil - 5. arreglo de mesas

6) Beneficios

(Identificar los beneficios y beneficiarios del proyecto)

Salud de las personas mayores
Deporte para los jóvenes
Españamiento mental

7) Estrategias de promoción

(Definir los mecanismos que ampararán para promocionar los servicios del proyecto)

De Puerta a Puerta utilizando las redes sociales

6) Beneficios

(Identificar los beneficios y beneficiarios del proyecto)

Todos los núcleos familiares de la comunidad. eproximadamente 200 personas y entre 50 y 75 visitantes externos.

7) Estrategias de promoción

(Definir los mecanismos que emplearan para promocionar los servicios del proyecto)

8) Requerimientos

(Incluir información de acuerdo a lo realmente se necesita para cumplir el objetivo del proyecto)

Recursos Humanos	Mobiliario y Equipo	Materiales y suministros	Infraestructura	Otros
	Juego Infantil de madera. una pila para tomar agua	Malla Bidon enchape para mesen zacate y vege caja de registro x3 pluvial	Malla Perimetra de 120 mts. 2.5 de alto un Portón de ingreso	1 Tomo de agua urgente.

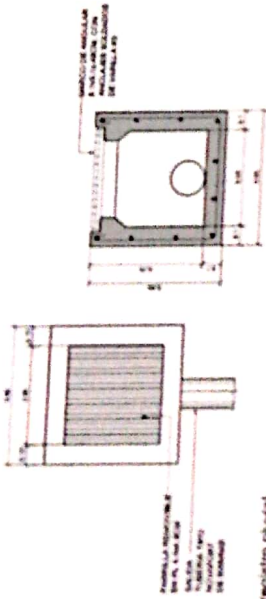
9) Aspectos Financieros

(Definir los costos del proyecto de acuerdo a estimaciones y cotizaciones de los mismos)

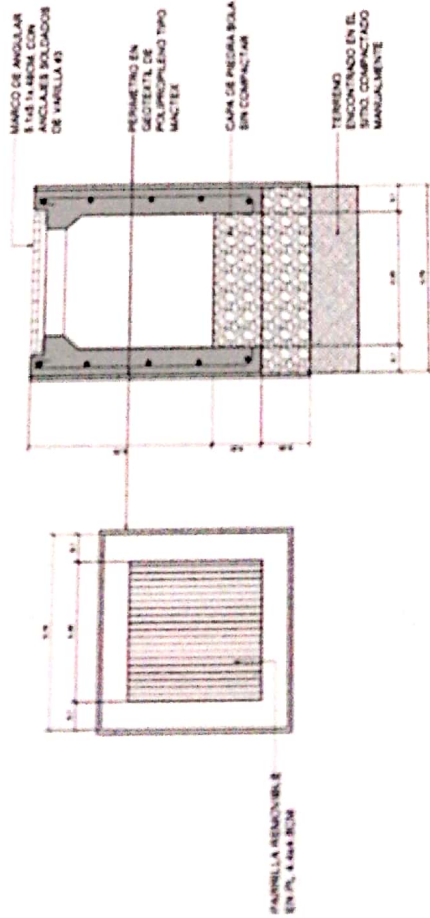
Remuneraciones	Servicios	Materiales y Suministros	Maquinaria y equipo	Construcciones, adiciones y mejoras

Costos totales del proyecto:

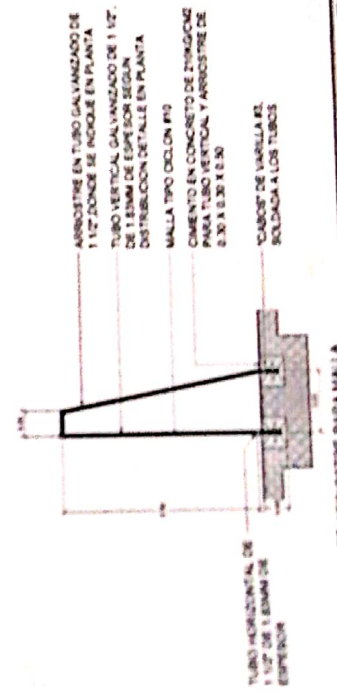
¢



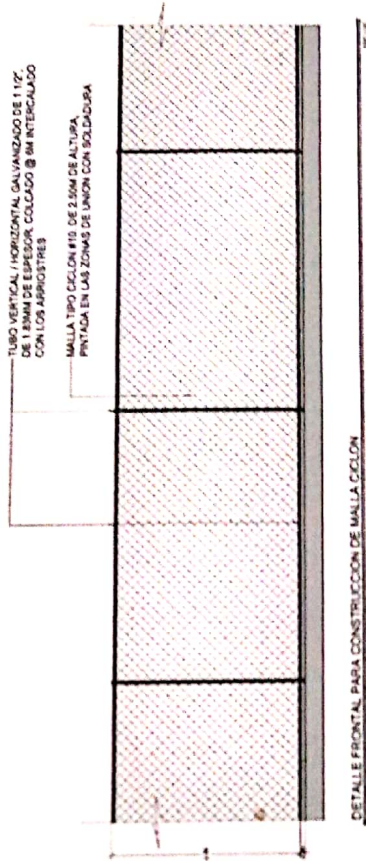
Detalle para Caja de registro pluvial




Detalle para Caja de Filtración Pluvial



Detalle lateral de Arrostre para Malla



Detalle frontal para construcción de Malla Ciclon



Detalle de cambio con malla ciclon















