



Código: EU01007-138

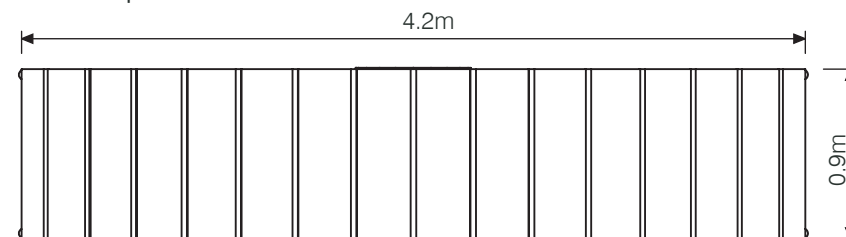


TIPO CIRCUITO	INCLUIDO
Cuadrado	
Circular	•
Rectangular	•

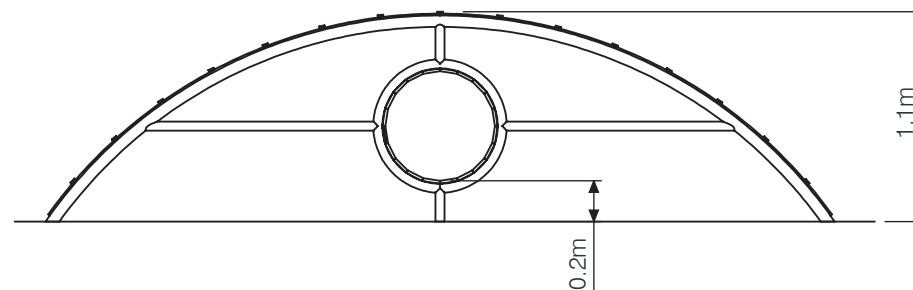
Vista Frontal



Vista Superior




Vista Lateral



Información

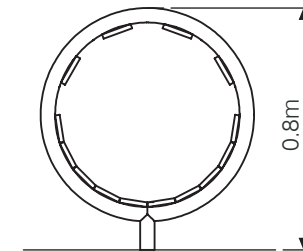
- Estructura en tubería galvanizada de diámetros 1"- 1 1/2" y 2".
- Plataformas en madera plástica de reciclaje con acabado uniforme.
- La plataforma lleva piezas tipo tablilla que sobresalen 1cm y están distribuidas a lo largo para el agarre de las mascotas.
- Ensamble con tornillería galvanizada.
- Acabado de postes metálicos con pintura electrostática en polvo para exteriores.
- Instalación mediante cimentación en concreto.

Código: EU01007-140

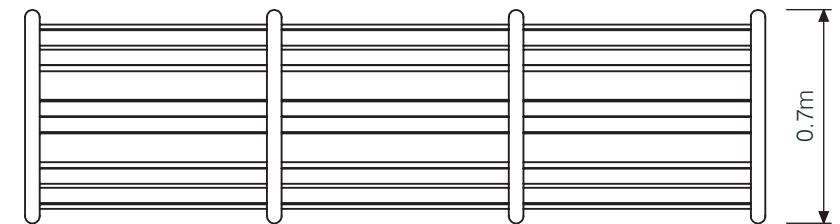


TIPO CIRCUITO	INCLUIDO
Cuadrado	•
Circular	•
Rectangular	•

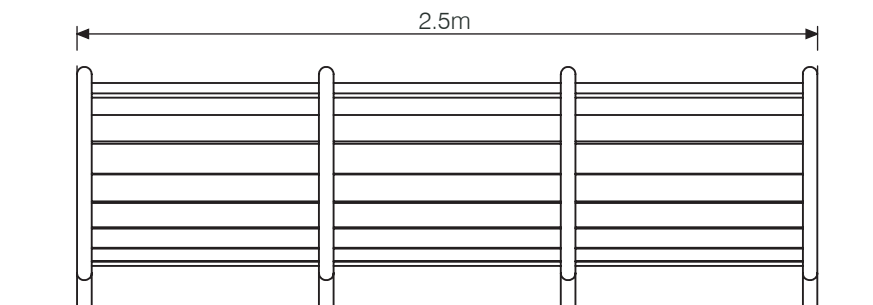
Vista Frontal



Vista Superior




Vista Lateral



Información

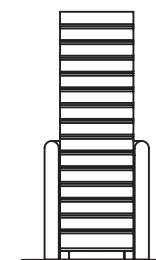
- Espacios abiertos en parte superior para brindar visibilidad dentro del tunel.
- Aros en tubería galvanizada diámetro 1 1/2".
- Interior en madera plástica de reciclaje con acabado uniforme.
- Ensamble con tornillería galvanizada.
- Piezas metálicas con acabado con pintura electrostática en polvo para exteriores.
- Instalación mediante cimentación en concreto.

Código: EU01007-141

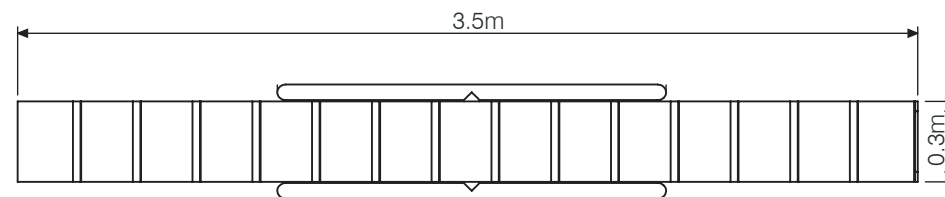


TIPO CIRCUITO	INCLUIDO
Cuadrado	
Circular	•
Rectangular	•

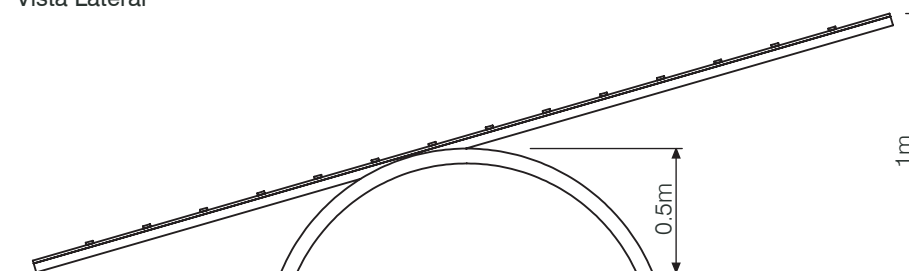
Vista Frontal



Vista Superior



Vista Lateral



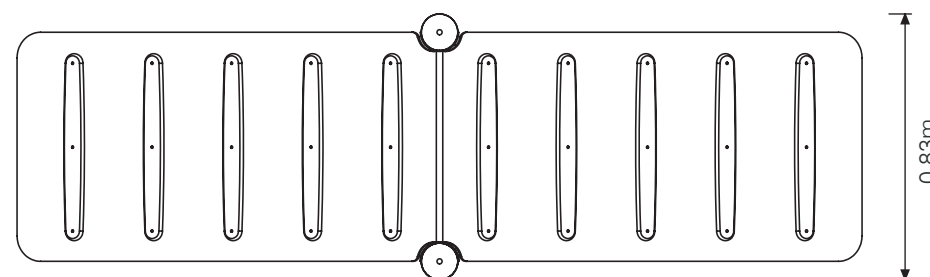
Información

- Estructura en tubería redonda galvanizada de diámetro 2" y tubería cuadrada de 1 1/2"
- Plataformas en madera plástica de reciclaje con acabado uniforme.
- La plataforma lleva piezas tipo tablilla que sobresalen 1cm y están distribuidas a lo largo para el agarre de las mascotas.
- Acabado de partes metálicas con pintura electrostática en polvo para exteriores.
- Instalación mediante cimentación en concreto.

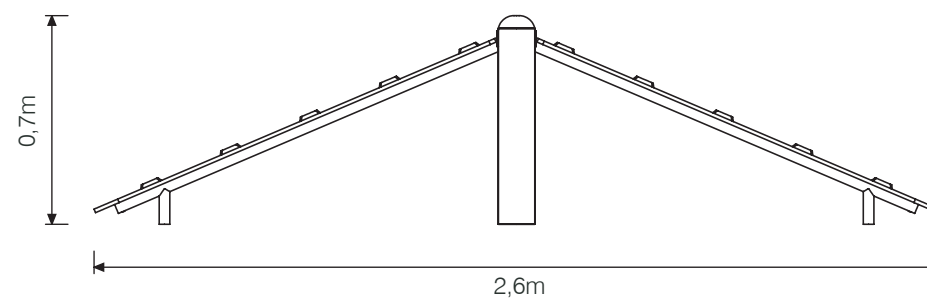


TIPO CIRCUITO	INCLUIDO
Cuadrado	●
Circular	
Rectangular	●

Vista Superior

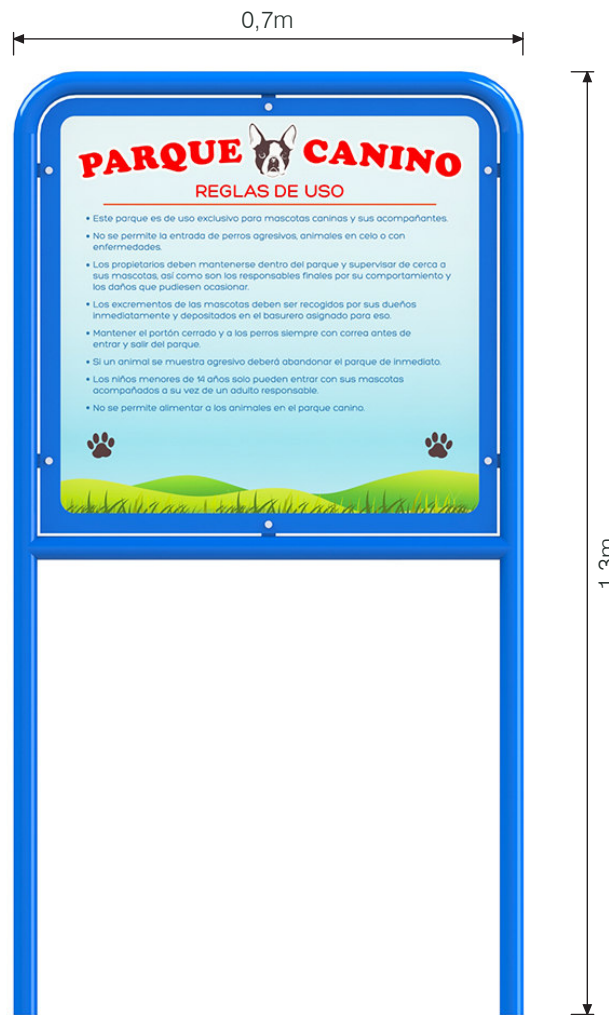


Vista Lateral



Información

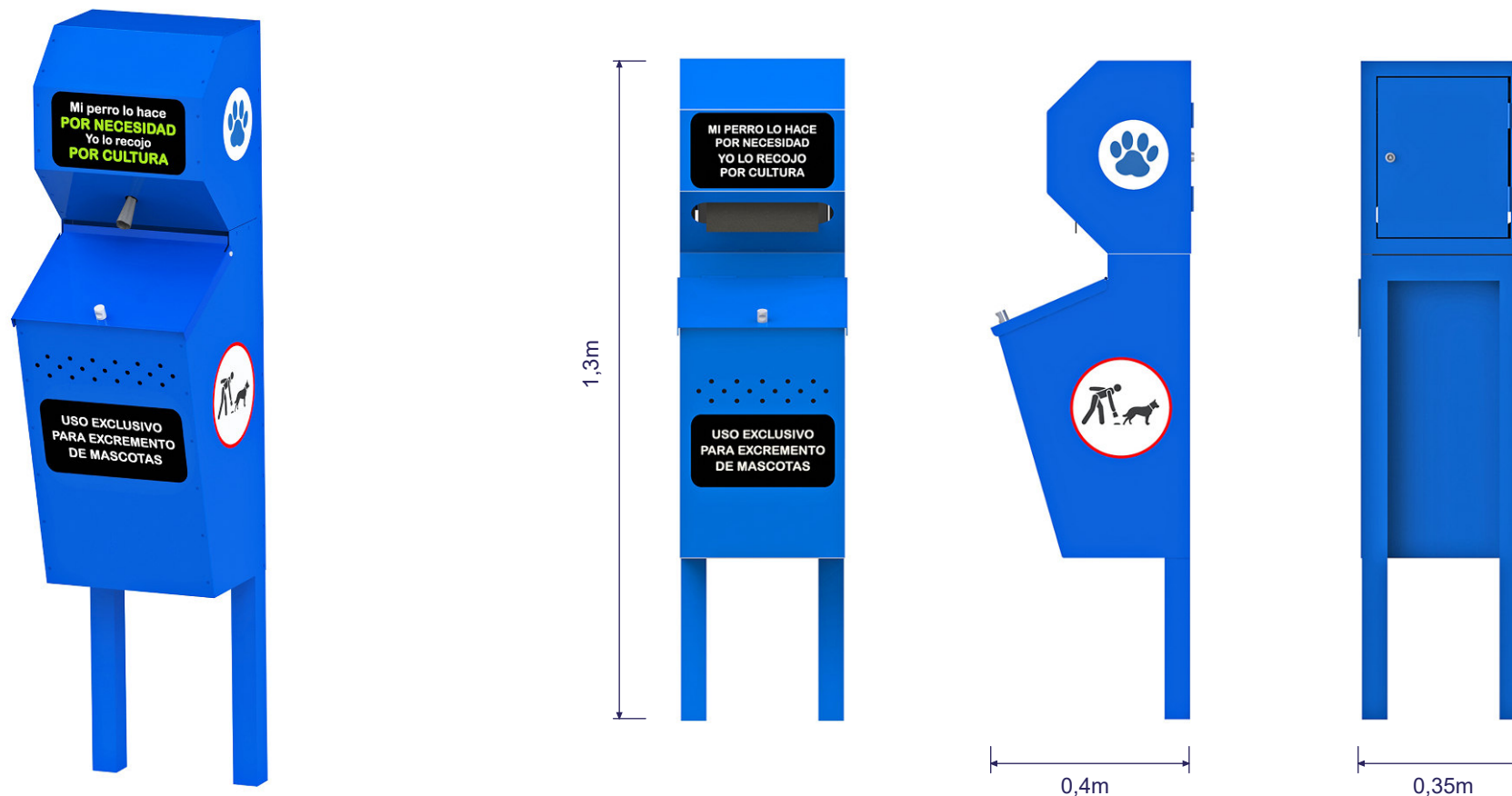
- Dimensiones: 2,6mx 0,83m
- Estructura en tubular metálico galvanizado resistente a la corrosión, el vandalismo y el desgaste para ambiente de exteriores
- Piezas metálicas con acabado con pintura electroestática en polvo poliuretano con protección UV para exteriores
- Instalación mediante cimentación con concreto
- Plataformas en madera plástica de reciclaje con acabado uniforme
- Plataforma lleva piezas sobresalientes distribuidas a lo largo para el agarre de las mascotas.
- Ensamble con tornillería galvanizada.



TIPO CIRCUITO	INCLUIDO
Cuadrado	●
Circular	●
Rectangular	●

Información

- Marco externo en tubería galvanizada de $\varnothing 33\text{mm}$ y espesor 1,8mm.
- Sección interna con pieza en lámina metálica de espesor 1,5mm que funciona como soporte para la colocación de la rotulación impresa.
- Rotulación por una cara con vinil para exteriores con laminado de protección
- Anclaje al piso con cimentación en concreto.
- Todas las piezas metálicas con acabado con pintura en polvo electrostática para alto tránsito y con protección UV conforme a la norma ASTM D-1654.




Colores adicionales disponibles:


TIPO CIRCUITO	INCLUIDO
Cuadrado	•
Circular	•
Rectangular	•

Información

- Basurero con dispensador de bolsas para depositar desechos caninos
- Carcasa metálica elaborada con lámina metálica tipo Zincor de espesor calibre 18 (1,2mm)
- Cuenta con un acceso trasero con cerradura para el reemplazo de las bolsas y una tapa frontal con bisagra en el área de depósito
- Incluye rotulación adhesiva alusiva a su uso
- Estructura de soporte en tubular cuadrado de $\varnothing 50\text{mm}$.
- Anclaje mediante cimentación al piso en concreto.
- Acabado con pintura en polvo electrostática para alto tránsito y con protección UV conforme a la norma ASTM D-1654



TIPO CIRCUITO	INCLUIDO	LONGITUD DE CERRAMIENTO
Cuadrado	•	32m
Circular	•	38m
Rectangular	•	44m



Colores adicionales disponibles: ● ● ●

Información

- Baranda de cerramiento con diseño modular en tramos y portón abatible de acceso
- Postes principales de soporte en tubular galvanizado de $\varnothing 73\text{mm}$ con las puntas superiores tapadas y redondeadas
- Sección central desmontable con soportes horizontales en tubular rectangular de $50 \times 25\text{mm}$ y divisores verticales en tubos de $\varnothing 16\text{mm}$ con terminación en arcos cerrados en la parte superior
- Componentes ensamblados usando tornillería antivandálica
- Todas las piezas metálicas con acabado con pintura en polvo electrostática para alto tránsito y con protección UV conforme a la norma ASTM D-1654.
- Colores disponibles: ROJO - AZUL - NEGRO - VERDE